

ЭЛ5-Энерго Результаты 2022

11.04.2023

Основные события 2022 г.

*Новый мажоритарный
акционер*

**В декабре 2022 г.
ПАО «ЛУКОЙЛ»
консолидировал
56,43% акций
компании**

*Запуск первой очереди
Кольской ВЭС*

**С 1 декабря 2022 г.
Кольская ВЭС
начала поставку
электроэнергии и
мощности в
объеме 170 МВт**

*Завершена продажа
«силового острова»*

**В течение года
завершена
отгрузка
оборудования,
получены
денежные
средства**

*Реализация проектов
модернизации*

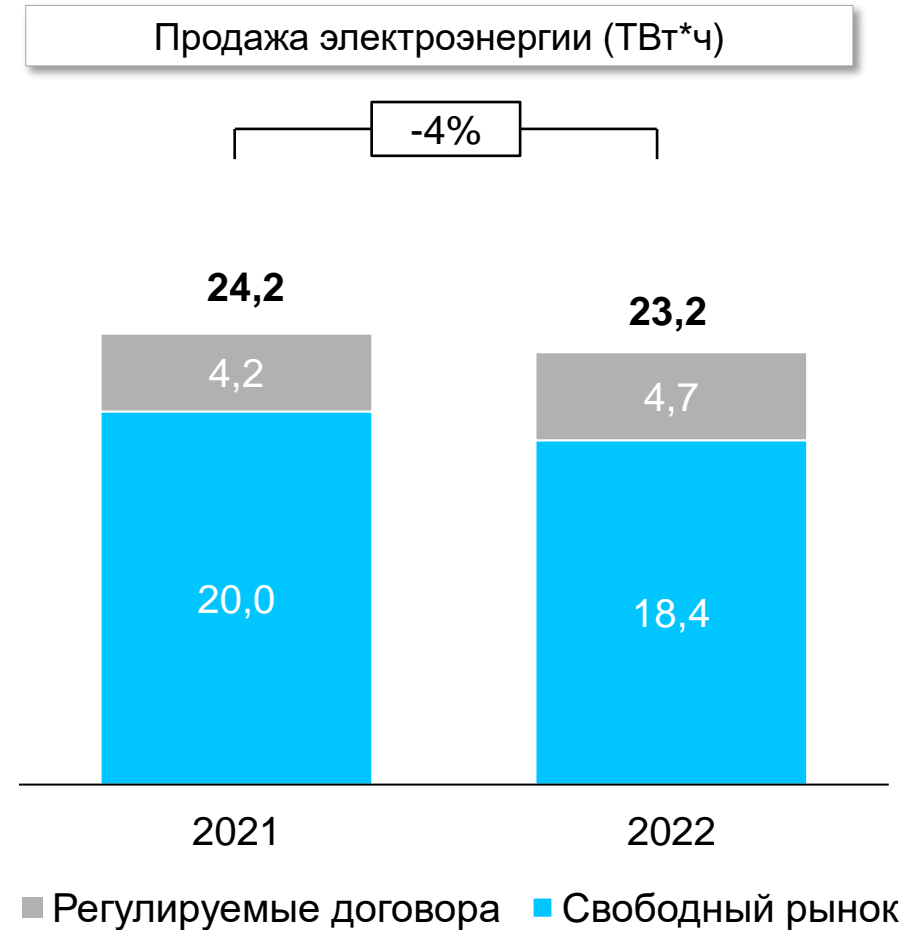
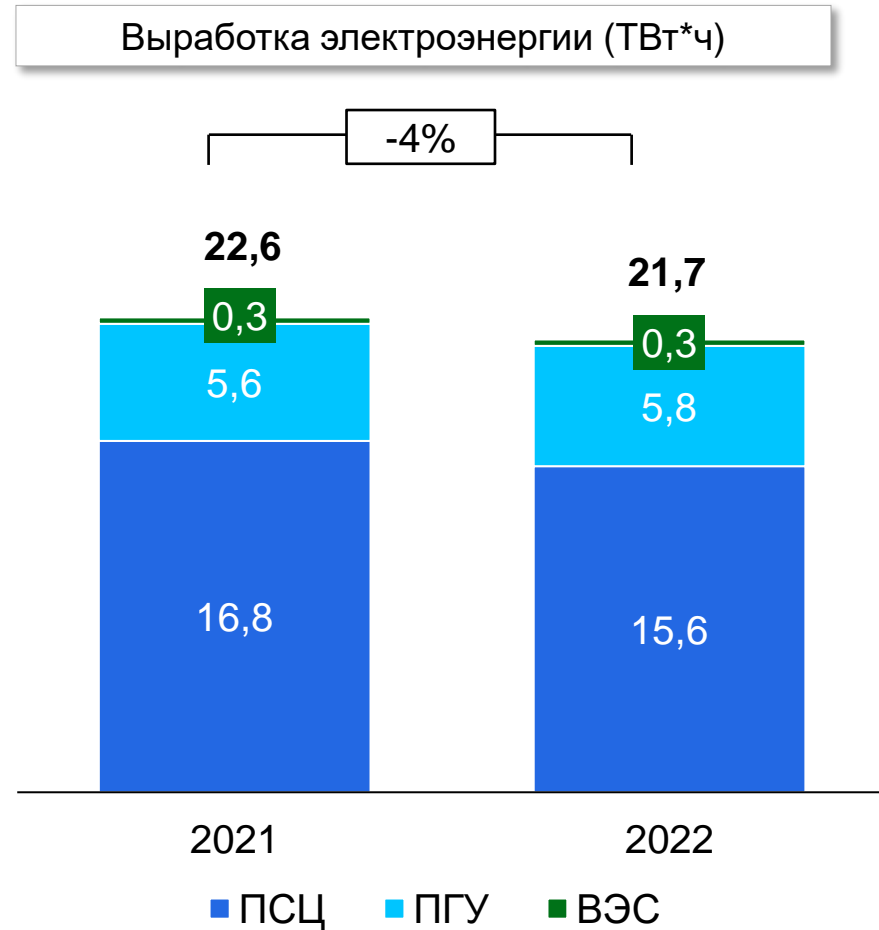
**Продолжилась
работа над
проектами
модернизации с
плановым вводом
в 2024-2025 гг.**

✿ Финансовые результаты 2022 г. (млн руб.)

	Выручка	ЕБИТДА	Чистая прибыль (убыток)	Чистая прибыль от обычных видов деятельности	Чистый долг	Чистый долг / ЕБИТДА
	50 481 +5%	9 382 +19%	(20 218) -	3 350 -14%	29 777 +15%	3,2х
2021 г.	48 249	7 854	2 580	3 910	25 957	3,3х

Убыток по результатам 2022 года сформировался прежде всего за счет **неденежного обесценения основных средств** ЭЛ5-Энерго

Динамика выработки электроэнергии



Рост выручки, снижение постоянных и переменных расходов ...

Операционная выручка (млрд руб.)

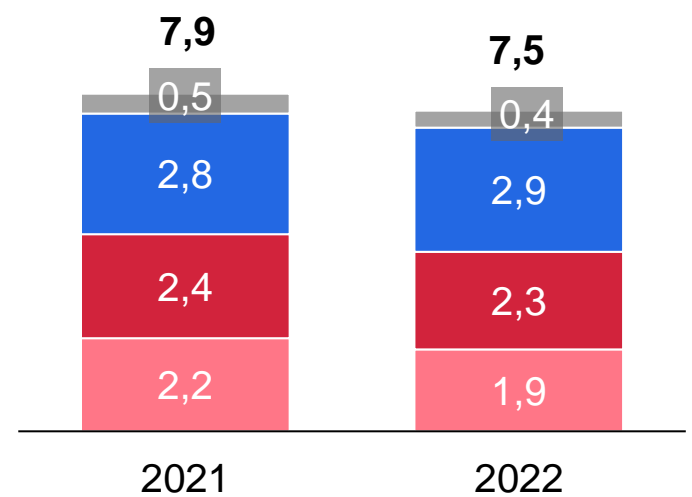
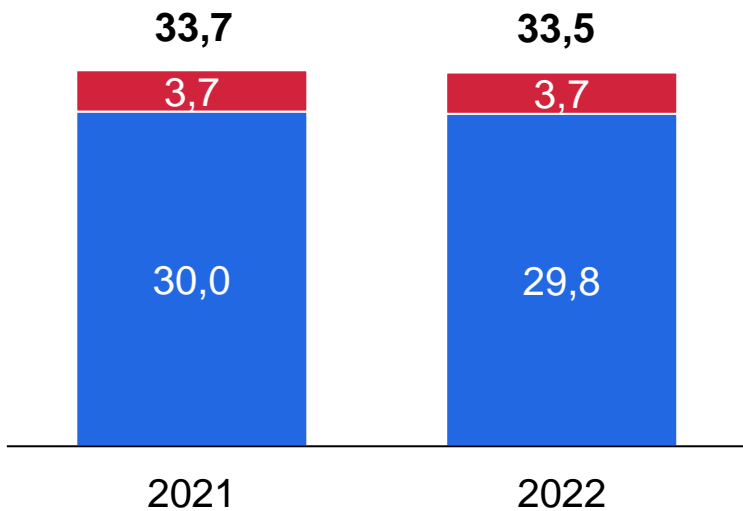
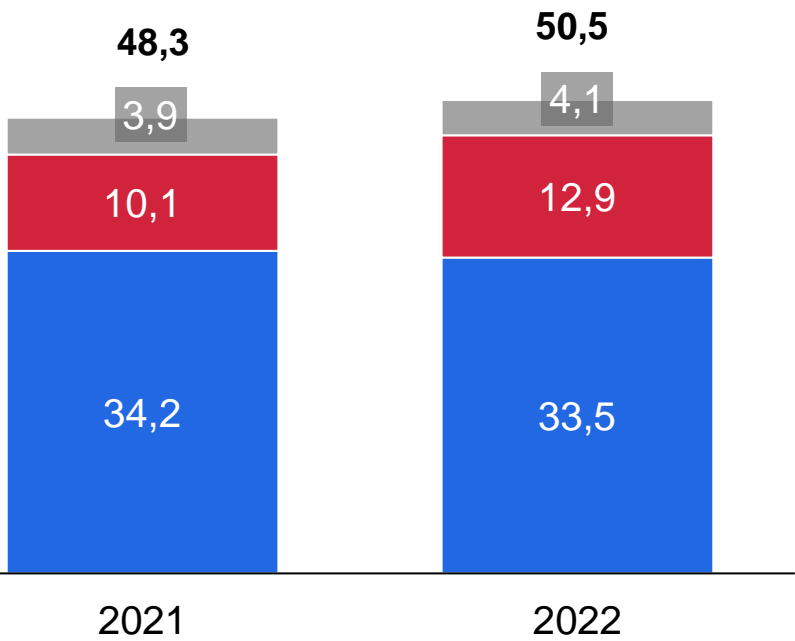
Переменные затраты (млрд руб.)

Постоянные затраты (млрд руб.)

+5%

-1%

-5%



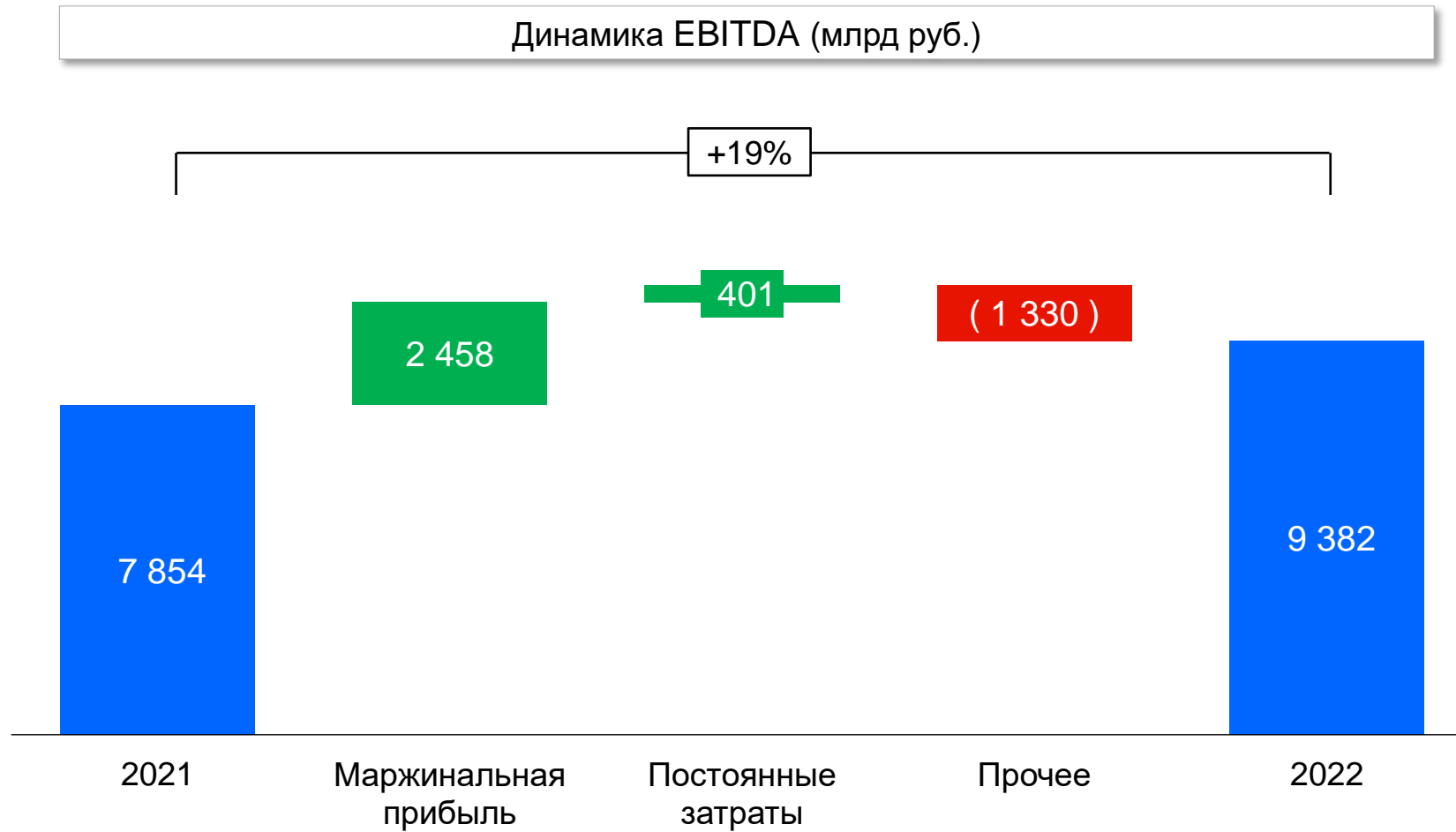
■ Электроэнергия ■ Мощность ■ Тепло и прочее

■ Топливо ■ Электроэнергия

■ ЭиР управляемые¹ ■ ЭиР неуправляемые
■ Персонал ■ Общехозяйственные

1) эксплуатация и ремонт

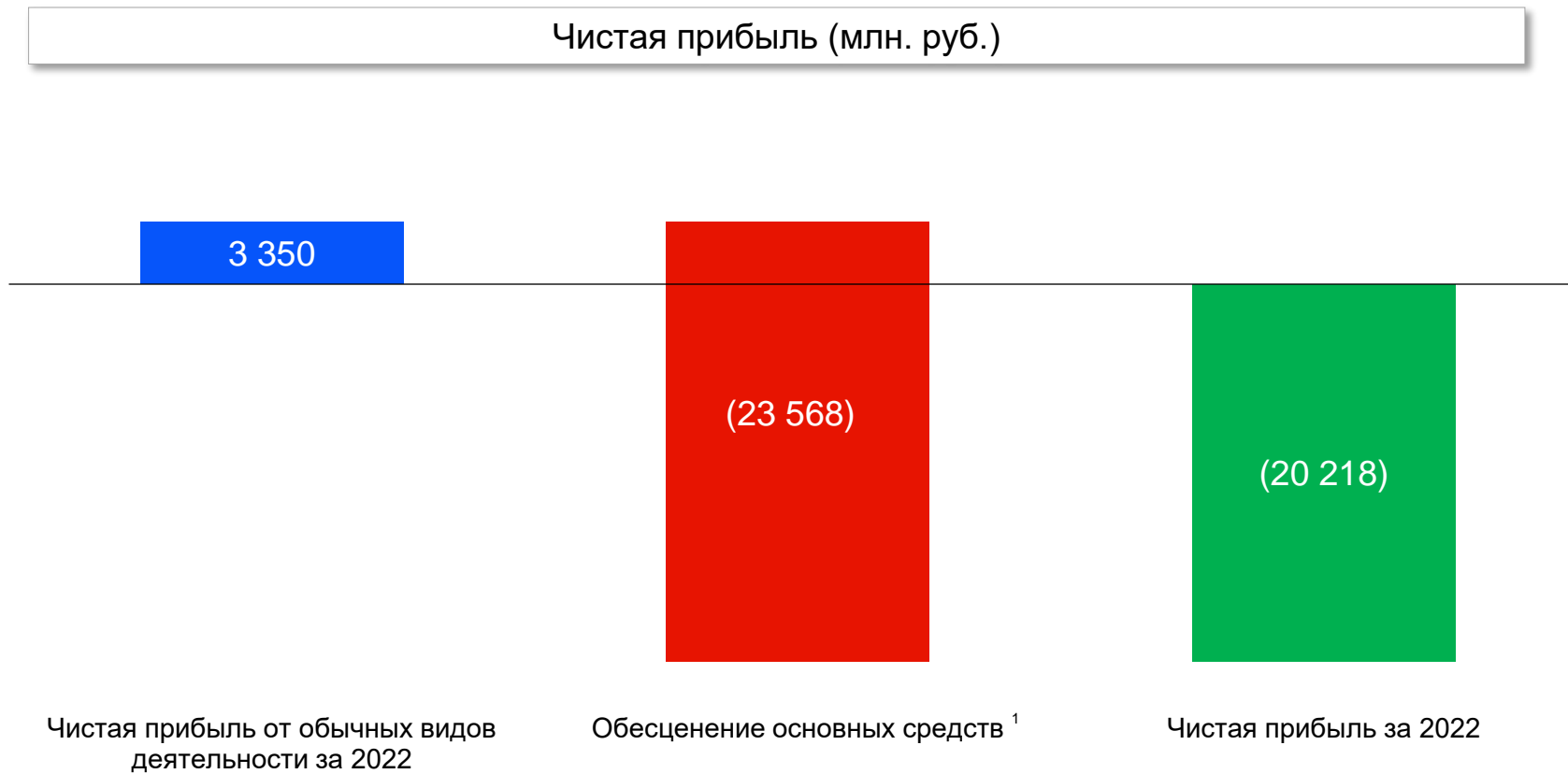
...оказали положительное влияние на динамику EBITDA



Ключевые показатели ниже EBITDA (млн. руб.)

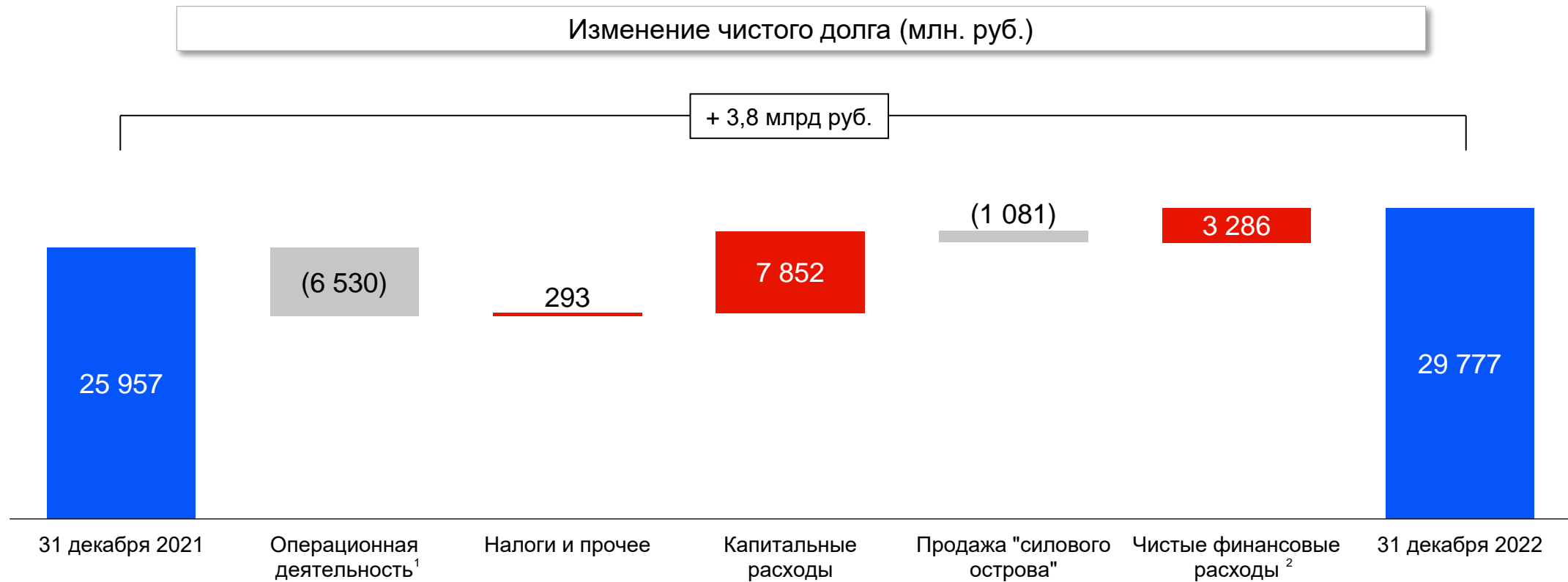
	2022	2021	Δ ГкГ
EBITDA	9 382	7 854	+19%
Обесценение, амортизация и резервы	(32 960)	(4 397)	-
- из которых обесценение активов	(29 460)	(1 461)	-
EBIT	(23 579)	3 457	-
EBIT от обычных видов деятельности	5 882	5 119	+15%
Чистые финансовые расходы	(1 545)	(212)	-
Налог на прибыль	4 906	(665)	-
Чистая прибыль	(20 218)	2 580	-
Чистая прибыль от обычных видов деятельности	3 350	3 910	-14%

✿ Влияние эффекта обесценения на чистую прибыль



1) с учетом налогового эффекта

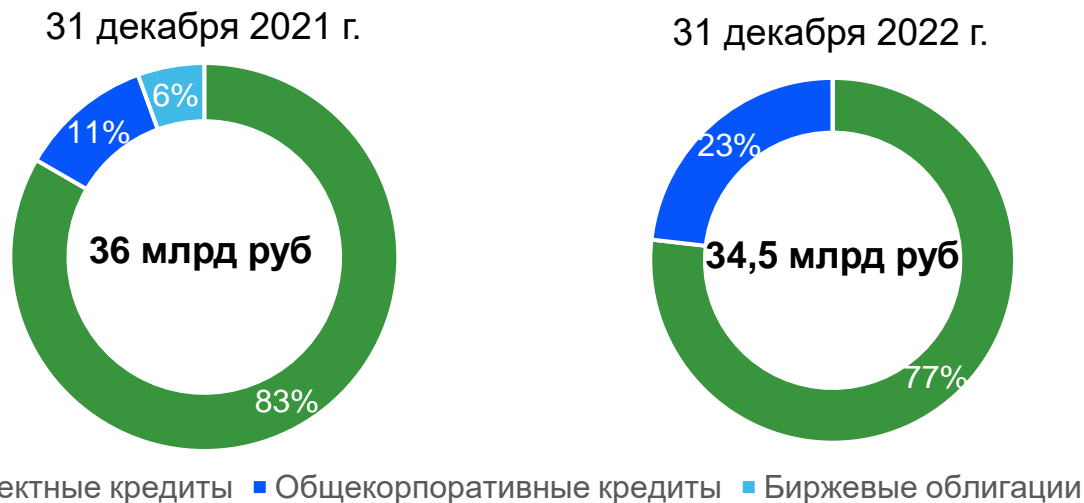
Чистый долг и движение денежных средств



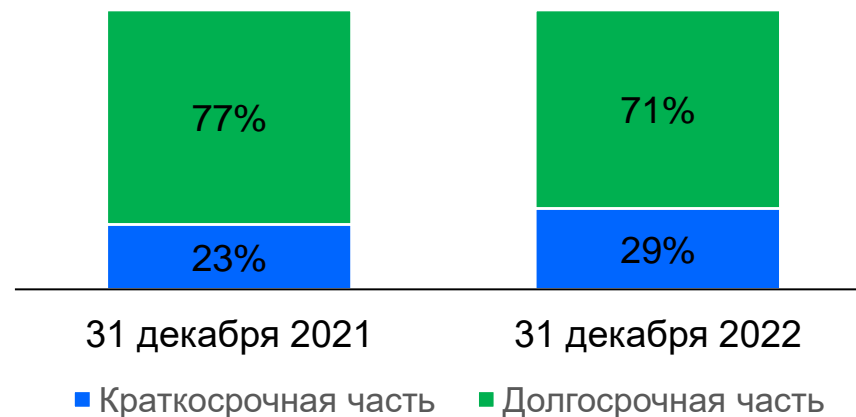
1) с учетом изменений чистого оборотного капитала
2) с учетом эффектов дисконтирования

Долговой портфель и доступные средства

Общий долг



Общий долг по срочности погашения



Параметры заемного финансирования

	2021	2022
Средняя стоимость долга (%)	7,1%	8,5%
Заемное финансирование: доступное и использованное (млрд. руб.)	128,1	100,4
Использованное заемное финансирование (%)	28%	34%

Долгосрочные кредитные рейтинги

	Рейтинг	Прогноз
Эксперт РА	ruA+	стабильный

Наши контакты

Илья Калинин

Связи с инвесторами

Email ilya.kalinin@el5-energo.ru

Тел. +7 495 539 31 31 доб. 7843

Александр Адамов

Связи с инвесторами

Email alexander.adamov@el5-energo.ru

Тел. +7 495 539 31 31 доб. 7540