

# ЭЛ5-Энерго Результаты 9 месяцев 2023 года

02.11.2023



# Основные события 9 месяцев 2023 г.

*Благоприятная  
рыночная  
конъюнктура*

**Стабильные цены и спрос на рынке электроэнергии поддерживают операционные результаты компании**

*Положительная  
динамика финансовых  
показателей*

**Выручка выросла на 22%, EBITDA – на 28% за счет сильных показателей деятельности ГРЭС и ВЭС**

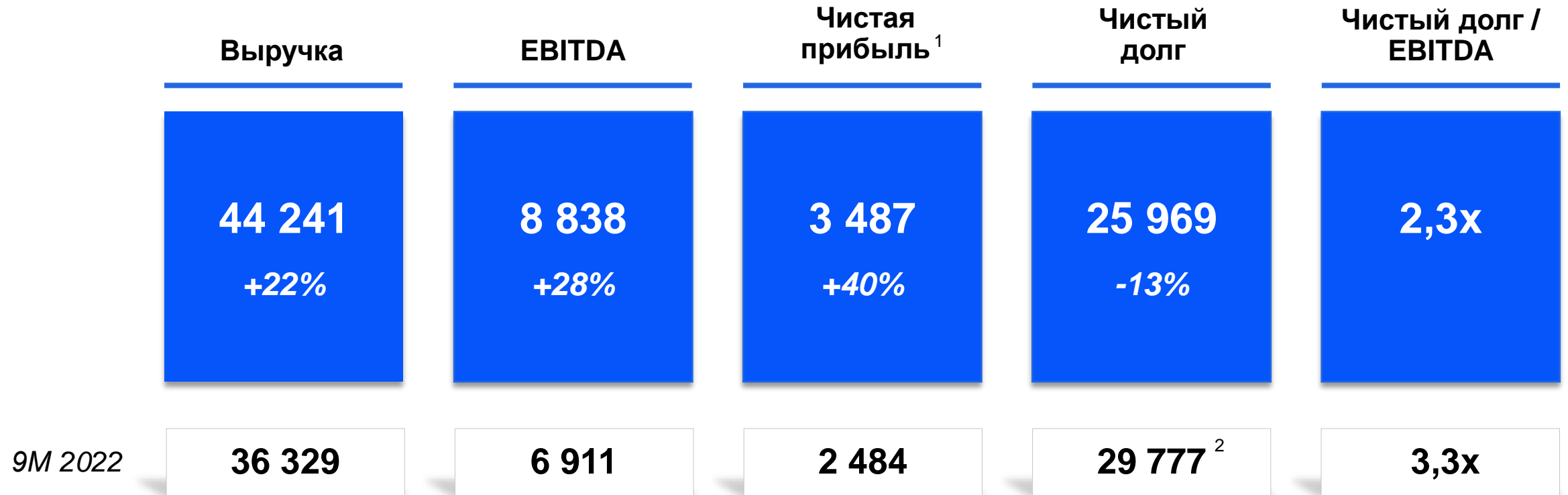
*Повышение  
финансовой  
устойчивости*

**Продолжилось снижение долговой нагрузки до уровня 2,3х (Чистый долг / EBITDA)**

*Высокие показатели  
устойчивого  
развития*

**Сильные результаты в независимых рейтингах («ESG-индекс российского бизнеса» и «Экология, Кадры, Государство»)**

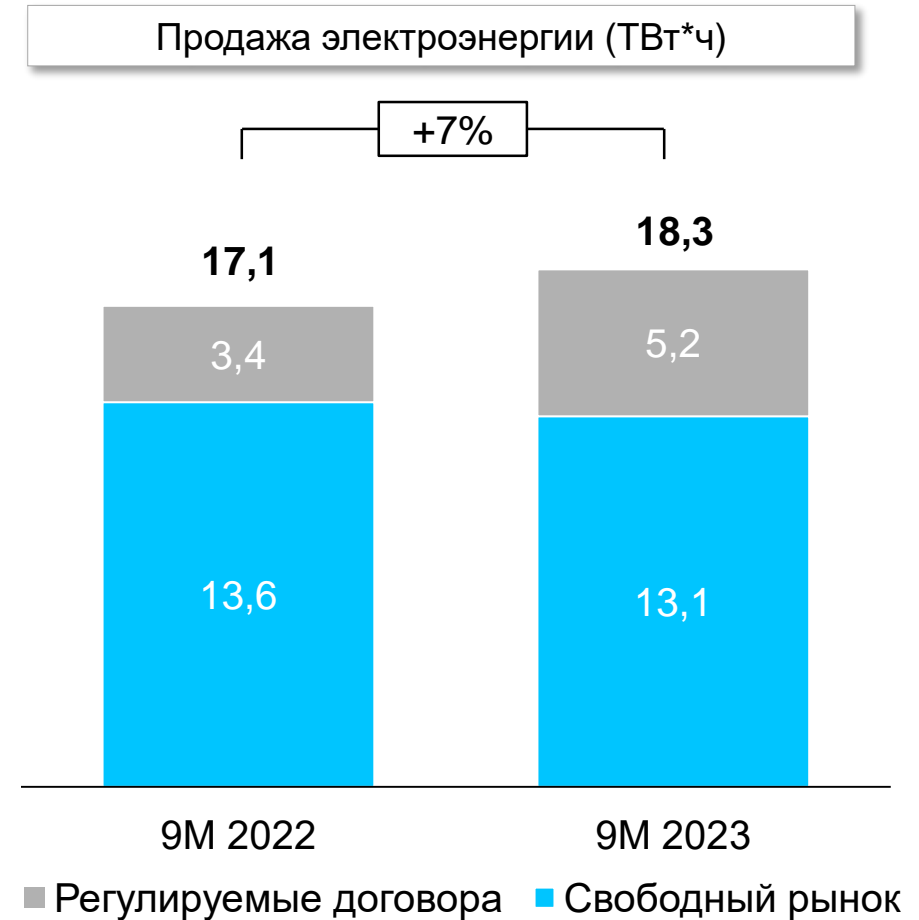
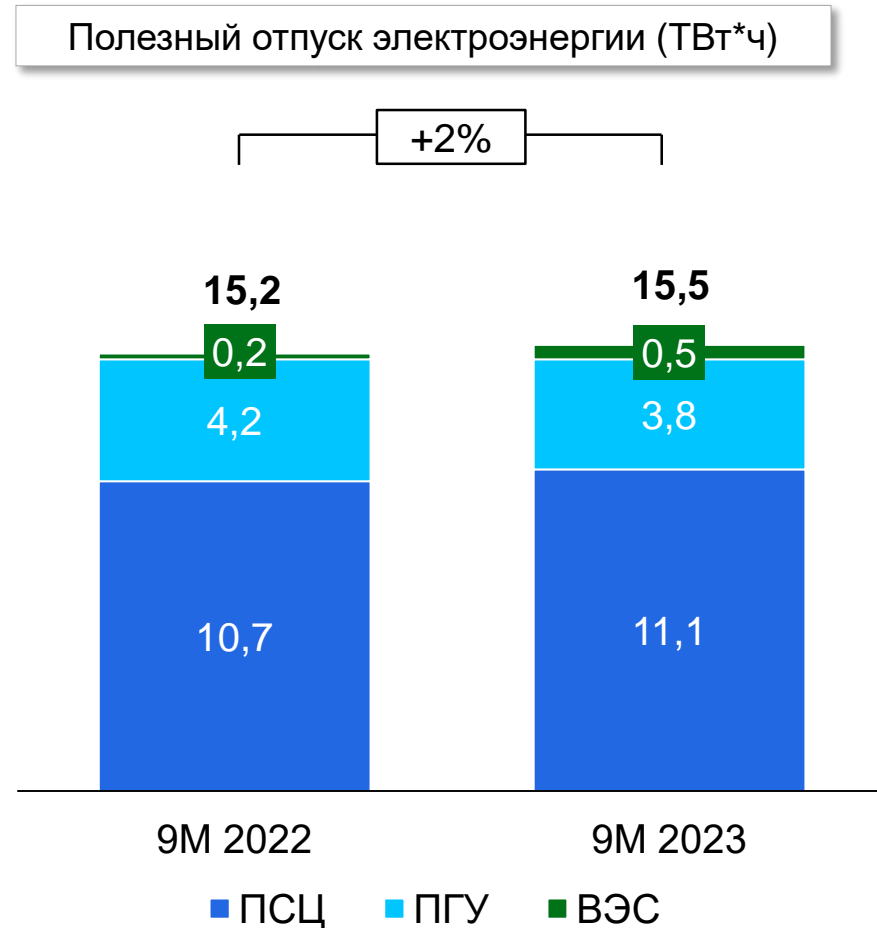
# ✿ Финансовые результаты 9 месяцев 2023 г. (млн руб.)



1) От обычных видов деятельности

2) на 31.12.2022

# Динамика полезного отпуска и продаж электроэнергии



# Динамика выручки, постоянных и переменных расходов

Операционная выручка (млрд руб.)

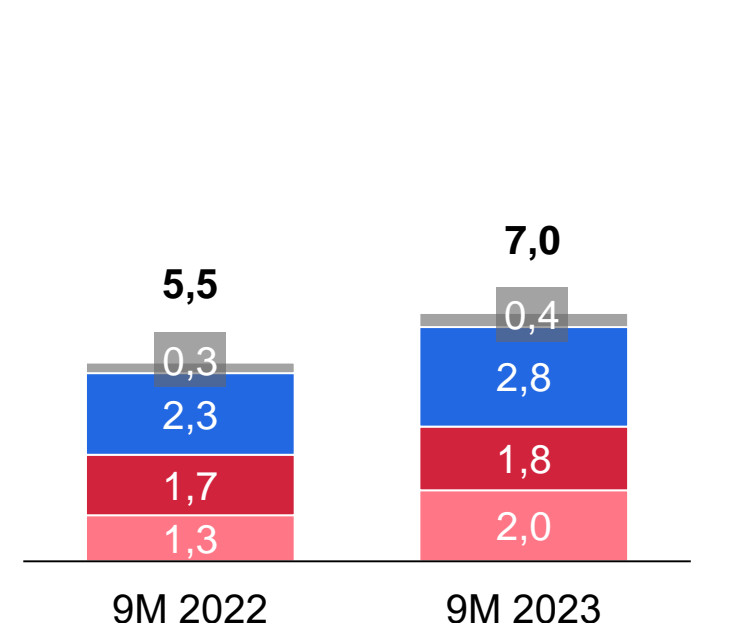
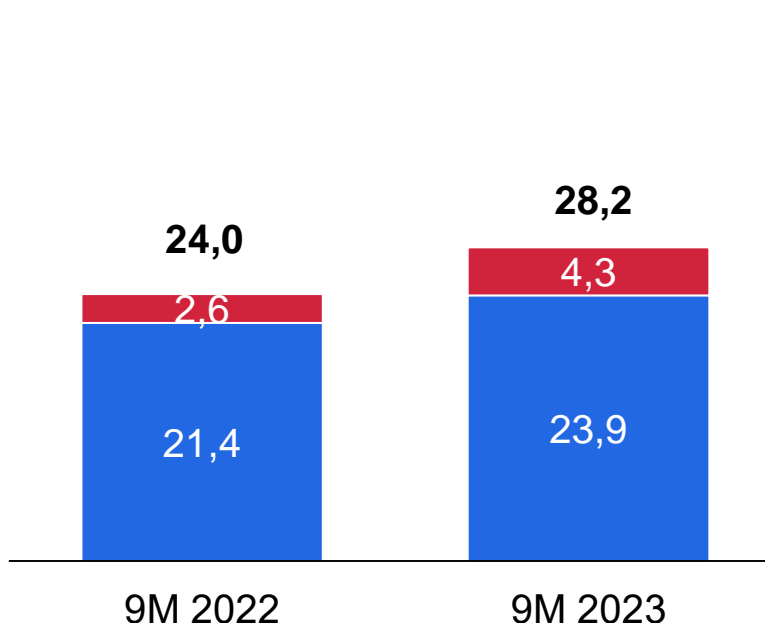
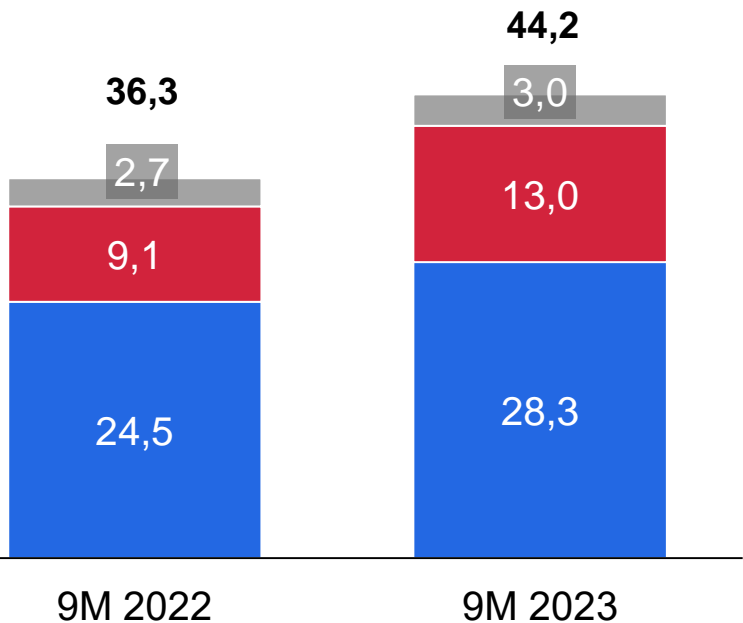
Переменные затраты (млрд руб.)

Постоянные затраты (млрд руб.)

+22%

+31%

+27%



■ Электроэнергия ■ Мощность ■ Тепло и прочее

■ Топливо

■ Электроэнергия

■ ЭиР управляемые<sup>1</sup>

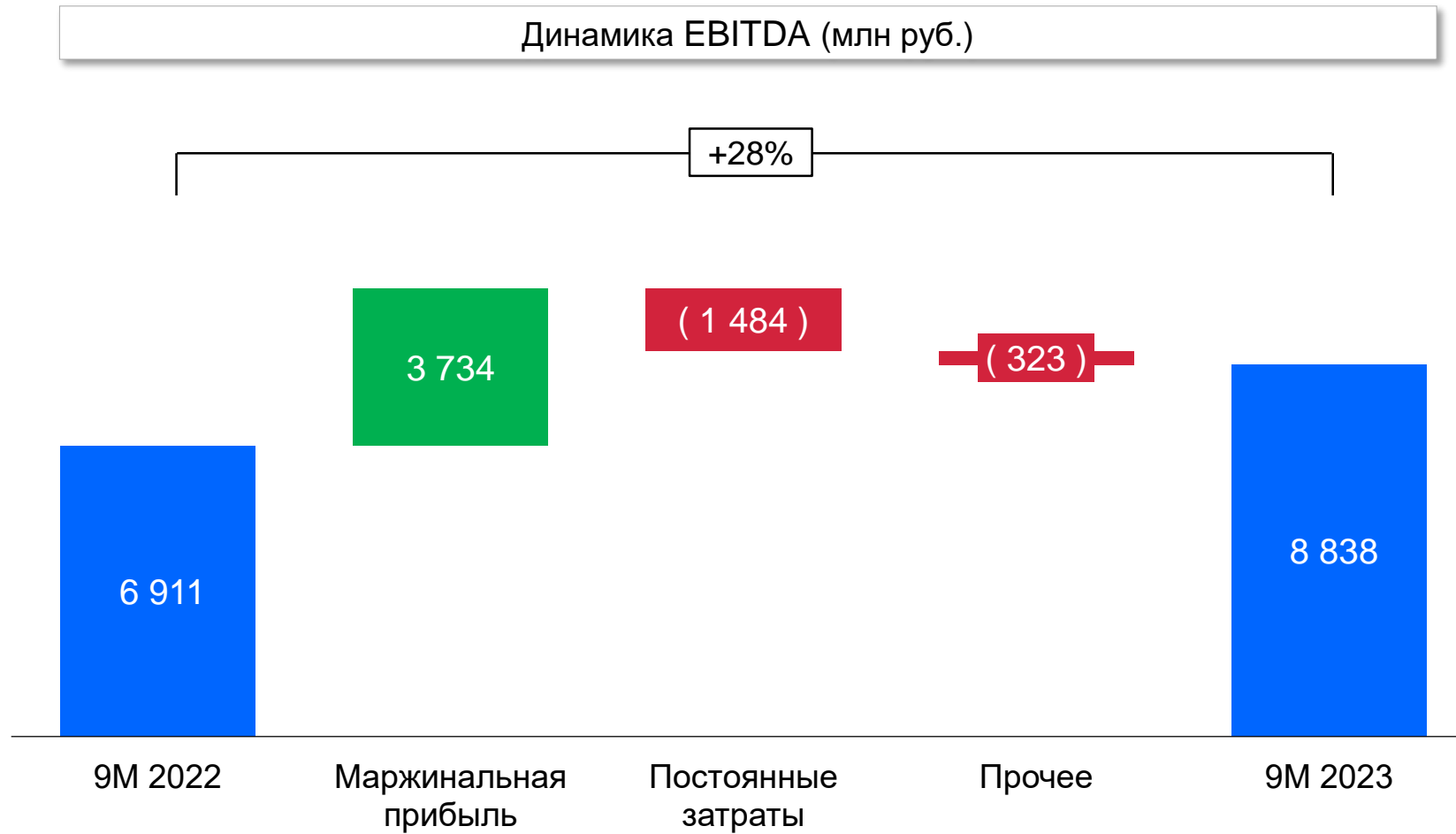
■ Персонал

■ ЭиР неуправляемые

■ Общехозяйственные

1) Эксплуатация и ремонт

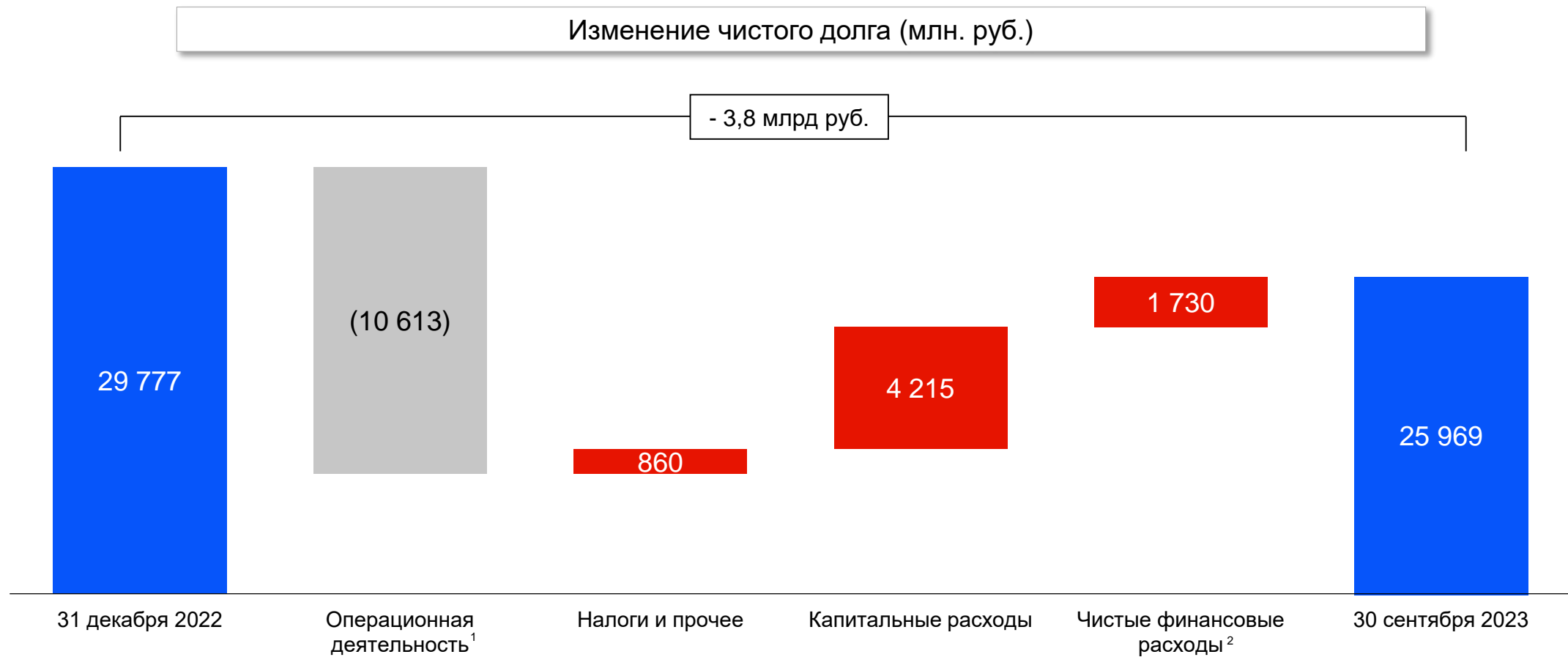
# Рост EBITDA за счет динамики маржинальной прибыли



## Ключевые показатели ниже EBITDA (млн. руб.)

	9M2023	9M2022	Δ ГкГ
EBITDA	8 838	6 911	+28%
Обесценение, амортизация и резервы	(2 562)	(15 729)	-
- из которых обесценение активов	(60)	(13 173)	-
ЕВІТ от обычных видов деятельности	6 336	4 355	+45%
Чистые финансовые расходы	(1 886)	(1 107)	+70%
Налог на прибыль	(952)	1 870	-
Чистая прибыль от обычных видов деятельности	3 487	2 484	+40%

# Чистый долг и движение денежных средств



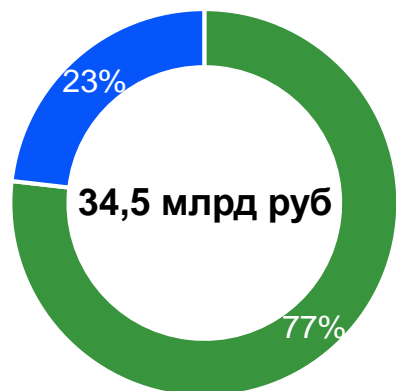
1) с учетом изменений чистого оборотного капитала  
2) с учетом эффектов дисконтирования



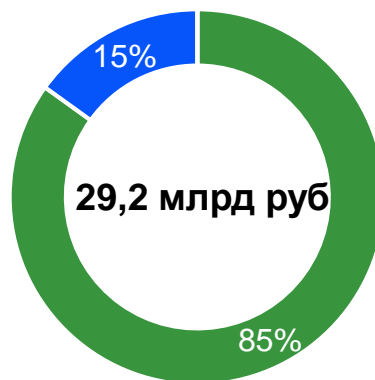
# ❁ Долговой портфель и доступные средства

## Общий долг

31 декабря 2022 г.



30 сентября 2023 г.



■ Проектное финансирование ■ Общекорпоративное финансирование

## Долгосрочные кредитные рейтинги

Эксперт РА


Рейтинг

ruAA-

Прогноз

стабильный

## Общий долг по срочности погашения



31 декабря 2022

30 сентября 2023

■ Краткосрочная часть ■ Долгосрочная часть

## Параметры заемного финансирования

	9M2022	9M2023
Средняя стоимость долга (%)	8,4%	9,7%
Заемное финансирование: доступное и использованное (млрд. руб.)	105,5	101,2
Использованное заемное финансирование (%)	33,3%	28,9%

# Наши контакты

**Илья Калинин**

Связи с инвесторами

Email [ilya.kalinin@el5-energo.ru](mailto:ilya.kalinin@el5-energo.ru)

Тел. +7 495 539 31 31 доб. 7843